



Relazione Conto Consuntivo A.F. 2025

1. Premessa

1.1. Premessa

Il conto consuntivo per l'anno 2025 riepiloga i dati contabili di gestione dell'Istituzione Scolastica secondo quanto disposto dagli art. 23, c. 1 del Decreto Interministeriale del 28 Agosto 2018 n. 129, ed eventuali successive modificazioni.

Il conto consuntivo si compone di:

- Conto finanziario (Mod. H)
- Rendiconti progetti/attività/gestioni economiche separate (Mod. I)
- Situazione amministrativa definitiva (Mod. J)
- Conto del patrimonio (Mod. K)
- Elenco residui attivi e passivi (Mod. L)
- Prospetto delle spese per il personale (Mod. M)
- Riepilogo per aggregato di entrata e tipologia di spesa (Mod. N)

La presente relazione ha lo scopo di illustrare le Entrate, le Spese e la composizione dell'avanzo di amministrazione al 31/12/2025 per facilitare l'analisi gestionale del Programma Annuale 2025 approvato dal Consiglio d'Istituto il 06/02/2025 con provvedimento n. 7 e i risultati conseguiti in relazione agli obiettivi programmati nel P.T.O.F. dell'Istituzione Scolastica.



2. Riepilogo dati contabili

2.1. Risultanze contabili

Entrate	Importo	Uscite	Importo	Entrate - Uscite
Programmazione definitiva	274.092,03	Programmazione definitiva	274.092,03	<i>Disp. fin. da programmare</i> 0,00
Accertamenti	67.516,83	Impegni	135.881,21	<i>Disavanzo di competenza</i> 68.364,38
Saldo di cassa iniziale (01/01/2025) (A)				128.574,33
Riscossioni competenza residui (B)	80.398,51	Pagamenti competenza residui (C)	145.474,94	
Saldo di cassa finale (31/12/2025) (D) (D=A+B-C)				63.497,90
Somme rimaste da riscuotere (E)	731,50	Somme rimaste da pagare (F)	1.878,13	<i>Accertamenti non riscossi - Impegni non pagati (nell'anno)</i> -1.146,63
Residui anni precedenti non ancora riscossi (G)	74.636,59	Residui anni precedenti non ancora pagati (H)	0,38	
Totale residui attivi (I=E+G)	75.368,09	Totale residui passivi (L=F+H)	1.878,51	<i>Residui Attivi - Residui Passivi</i> 73.489,58



3. Conto Finanziario



3.1. Analisi delle spese

Si riepilogano di seguito le informazioni di riepilogo riguardanti le Spese dell'anno 2025

Aggregato	Programmazione definitiva (a)	Somme impegnate (b)	Obblighi da pagare (b/a)
A. Attività amministrativo-didattiche	202.411,08	109.969,26	54,33 %
P. Progetti	71.480,95	25.911,95	36,25 %
G. Gestioni economiche	0,00	0,00	0,00 %
R. Fondo di riserva	200,00	0,00	0,00 %
Totale Spese	274.092,03	135.881,21	
Avanzo di competenza		0,00	
Totale a pareggio		135.881,21	



Ministero dell'Istruzione e del Merito
Ufficio Scolastico Regionale: FRIULI VENEZIA GIULIA
IC IC SAN GIACOMO-L.INS.SLOV.
34137 TRIESTE (TS) VIA FRAUSIN 12 C.F. 80016760326 C.M. TSIC81600G

Alla fine dell'esercizio finanziario appare necessario predisporre un prospetto di analisi delle attività finanziaria realizzata per ogni singolo progetto/attività/gestione economica separata. Tale prospetto comprende sia l'evoluzione della previsione iniziale mediante le variazioni in corso d'anno, sia il consuntivo per ogni progetto/attività/gestione economica separata.

A - Attività amministrativo-didattiche

Tipologia	Categoria	Descrizione	Previsione iniziale	Variazione	Previsione definitiva	Somme impegnate	Pagato	Rimasto da pagare	Differenze in + o -
A		Attività amministrativo-didattiche	179.612,67	22.798,41	202.411,08	109.969,26	108.398,19	1.571,07	92.441,82
	1	Funzionamento generale e decoro della Scuola	4.609,27	7.219,05	11.828,32	10.693,90	9.415,76	1.278,14	1.134,42
	3	Didattica	174.018,90	4.911,12	178.930,02	90.666,56	90.419,18	247,38	88.263,46
	5	Visite, viaggi e programmi di studio all'estero	725,19	10.627,00	11.352,19	8.608,80	8.563,25	45,55	2.743,39
	6	Attività di orientamento	259,31	41,24	300,55	0,00	0,00	0,00	300,55

Tipologia	Categoria	Voce	Descrizione	Previsione iniziale	Variazione	Previsione definitiva	Somme impegnate	Pagato	Rimasto da pagare	Differenze in + o -
A			Attività amministrativo-didattiche	179.612,67	22.798,41	202.411,08	109.969,26	108.398,19	1.571,07	92.441,82
	1		Funzionamento generale e decoro della Scuola	4.609,27	7.219,05	11.828,32	10.693,90	9.415,76	1.278,14	1.134,42
		2	UTENZE E CANONI	4.609,27	7.219,05	11.828,32	10.693,90	9.415,76	1.278,14	1.134,42
		3	FONDO MINUTE SPESE	0,00	0,00	0,00	0,00	0,00	0,00	0,00
		4	FUNZIONAMENTO EX.LR.23/96	0,00	0,00	0,00	0,00	0,00	0,00	0,00
	3		Didattica	174.018,90	4.911,12	178.930,02	90.666,56	90.419,18	247,38	88.263,46
		1	LASCITO TESTAMENTARIO PER SUCCURSALE SERVOLA (EX SCHEDA BENI D'INVESTIMENTO)	14.391,71	50,00	14.441,71	1.470,65	1.411,77	58,88	12.971,06
		2	REGIONE FVG - L.R. 13/2018, ART. 46 - 48. - TUTELA DELLA MINORANZA LINGUISTICA SLOVENA - DIRITTO ALL	500,00	756,89	1.256,89	172,14	172,14	0,00	1.084,75
		3	SPESE DI PERSONALE	1.500,00	263,70	1.763,70	1.238,47	1.227,47	11,00	525,23
		4	REGIONE FVG - L.R. 13/2018, ART. 5-6-7 - LIBRI DI TESTO IN COMODATO GRATUITO.	800,00	-231,97	568,03	549,30	549,30	0,00	18,73
		5	MATERIALE DIDATTICO EX.LR. 10/88	1.800,00	1.082,61	2.882,61	2.820,99	2.643,49	177,50	61,62
		6	MATERIALE DIDATTICO EX. LR. 10/88 SOLO SC.D'INFANZIA	500,00	50,61	550,61	502,40	502,40	0,00	48,21
		7	LABORATORI POMERIDIANI	959,51	770,00	1.729,51	702,00	702,00	0,00	1.027,51
		8	REGIONE FVG - L.R. 13/2018, ARTT. 49 - 52 - ORGANI COLLEGIALI	500,00	169,28	669,28	661,12	661,12	0,00	8,16
		9	ANIMATORE DIGITALE	0,00	0,00	0,00	0,00	0,00	0,00	0,00
		10	PIANO SCUOLA 4.0 AZIONE 1 NEXT DIGITAL CLASSROOM - NEXT GENERATION EU-PNRR NEW GENERATION CLASSROOM	3.398,48	0,00	3.398,48	0,00	0,00	0,00	3.398,48
		11	INVESTIMENTO M4C1-3.1 POTENZIAMENTO DELLE COMPETENZE STEM E MULTILINGUISTICHE DM 65/2023	11.295,33	0,00	11.295,33	10.365,06	10.365,06	0,00	930,27
		12	INVESTIMENTO 2.1 FORMAZIONE DEL PERSONALE SCOLASTICO SULLA TRANSIZIONE DIGITALE D.M. 66/2023	12.176,92	0,00	12.176,92	9.665,48	9.665,48	0,00	2.511,44
		13	TUTORAGGIO E FORMAZIONE PER LA RIDUZIONE DEI DIVARI (D.M. 2 FEBBRAIO 2024, N. 19)	126.196,95	0,00	126.196,95	62.518,95	62.518,95	0,00	63.678,00
		14	FINANZIAMENTO-CONTRIBUTO PER EDITORIA-ACQUISTO RIVISTE DI SETTORE E ABBONAMENTI DIDATTICI AS 2024-25	0,00	0,00	0,00	0,00	0,00	0,00	0,00
		15	CONTIBUTO BANKA ZKB	0,00	2.000,00	2.000,00	0,00	0,00	0,00	2.000,00
	5		Visite, viaggi e programmi di studio all'estero	725,19	10.627,00	11.352,19	8.608,80	8.563,25	45,55	2.743,39
		1	GITE	725,19	10.627,00	11.352,19	8.608,80	8.563,25	45,55	2.743,39



Ministero dell'Istruzione e del Merito
Ufficio Scolastico Regionale: FRIULI VENEZIA GIULIA
IC IC SAN GIACOMO-L.INS.SLOV.
34137 TRIESTE (TS) VIA FRAUSIN 12 C.F. 80016760326 C.M. TSIC81600G

		2	SETTIMANE BIANCHE E VERDI	0,00	0,00	0,00	0,00	0,00	0,00	0,00
	6		Attività di orientamento	259,31	41,24	300,55	0,00	0,00	0,00	300,55

P - Progetti

Tipologia	Categoria	Descrizione	Previsione iniziale	Variazione	Previsione definitiva	Somme impegnate	Pagato	Rimasto da pagare	Differenze in + o -
P		Progetti	45.039,15	26.441,80	71.480,95	25.911,95	25.604,89	307,06	45.569,00
	1	Progetti in ambito "Scientifico, tecnico e professionale"	711,40	250,00	961,40	940,19	940,19	0,00	21,21
	2	Progetti in ambito "Umanistico e sociale"	44.327,75	26.191,80	70.519,55	24.971,76	24.664,70	307,06	45.547,79

Tipologia	Categoria	Voce	Descrizione	Previsione iniziale	Variazione	Previsione definitiva	Somme impegnate	Pagato	Rimasto da pagare	Differenze in + o -
P			Progetti	45.039,15	26.441,80	71.480,95	25.911,95	25.604,89	307,06	45.569,00
	1		Progetti in ambito "Scientifico, tecnico e professionale"	711,40	250,00	961,40	940,19	940,19	0,00	21,21
		1	EDITORIA DIGITALE	711,40	250,00	961,40	940,19	940,19	0,00	21,21
	2		Progetti in ambito "Umanistico e sociale"	44.327,75	26.191,80	70.519,55	24.971,76	24.664,70	307,06	45.547,79
		1	PROGETTI INNOVATIVI	630,59	0,00	630,59	628,20	628,20	0,00	2,39
		2	REGIONE FVG - AZIONE 6 BANDO INTEGRAZIONE SCOLASTICA A.S. - PROGRAMMA IMMIGRAZIONE	5.180,08	0,00	5.180,08	1.138,02	1.138,02	0,00	4.042,06
		3	APPROFONDIMENTO LINGUA E CULTURA SLOVENA	21.599,46	388,48	21.987,94	4.937,52	4.901,04	36,48	17.050,42
		4	ALUNNI CON BISOGNI EDUCATIVI SPECIALI	2.742,67	0,00	2.742,67	0,00	0,00	0,00	2.742,67
		5	DISPERSIONE - ORIENTAMENTO - EDUCAZIONE ALLA SALUTE	1.040,02	0,00	1.040,02	589,72	589,72	0,00	450,30
		6	MI MUOVO, APPRENDO, CRESCO	926,00	2.805,00	3.731,00	3.715,68	3.715,68	0,00	15,32
		7	10.2.2A - FESR PON - FR 2017 50	0,00	0,00	0,00	0,00	0,00	0,00	0,00
		8	L.R. 7/2024, ART. 7, COMMI 16 - 19 INCREMENTO ORE DOCENZA PER L'INSEGNAMENTO DELL'INGLESE CON METODO	510,90	0,00	510,90	500,50	500,50	0,00	10,40
		9	L.R. 7/2024, ART. 7, COMMI 16 - 19 PERSONALE DOCENTE A SUPPORTO AGLI ALUNNI CON DSA	3.430,73	0,00	3.430,73	3.426,49	3.426,49	0,00	4,24
		10	L.R. 7/2024, ART. 7, COMMI 16 - 19 SUPPORTO AGLI ALUNNI CON BES	1.021,80	7.131,80	8.153,60	1.001,00	1.001,00	0,00	7.152,60
		11	L.R. 7/2024, ART. 7, COMMI 16 - 19 AUMENTO DOTAZIONE ORARIA ATA	7.245,50	12.785,95	20.031,45	9.034,63	8.764,05	270,58	10.996,82
		12	L.R. 13/2018 ART 33-37 LINGUE STORICHE	0,00	1.257,13	1.257,13	0,00	0,00	0,00	1.257,13
		13	L.R. 13/2018, ART 34 LINGUE COMUNITARIE	0,00	1.823,44	1.823,44	0,00	0,00	0,00	1.823,44

G - Gestioni economiche

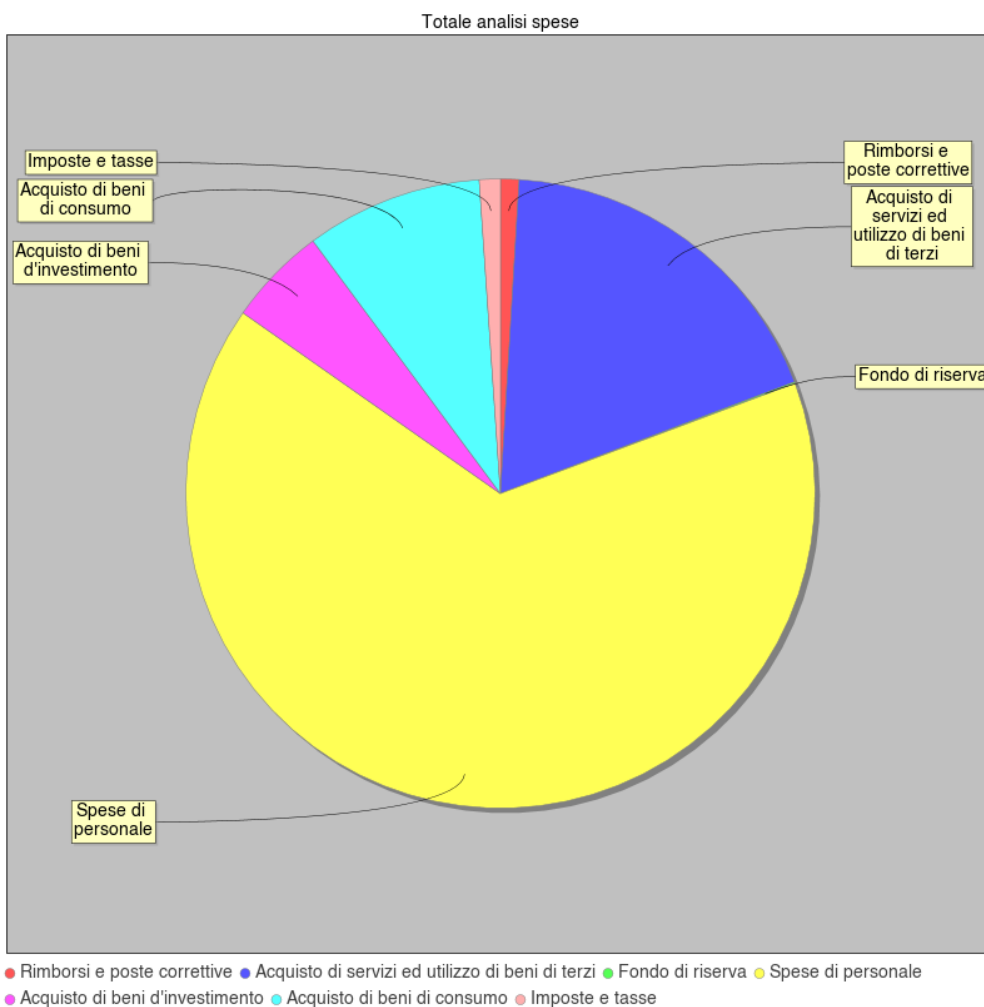
Tipologia	Categoria	Descrizione	Previsione iniziale	Variazione	Previsione definitiva	Somme impegnate	Pagato	Rimasto da pagare	Differenze in + o -
G		Gestioni economiche	0,00	0,00	0,00	0,00	0,00	0,00	0,00

R - Fondo di riserva



Tipologia	Categoria	Descrizione	Previsione iniziale	Variazione	Previsione definitiva	Somme impegnate	Pagato	Rimasto da pagare	Differenze in + o -
R		Fondo di riserva	200,00	0,00	200,00	0,00	0,00	0,00	200,00
	98	Fondo di riserva	200,00	0,00	200,00	0,00	0,00	0,00	200,00

SPESE	IMPORTO DESTINATO
Spese di personale	179.369,22
Acquisto di beni di consumo	24.903,75
Acquisto di servizi ed utilizzo di beni di terzi	50.091,62
Acquisto di beni d'investimento	13.969,06
Imposte e tasse	2.952,09
Rimborsi e poste correttive	2.606,29
Fondo di riserva	200,00





3.2. Disponibilità finanziaria da programmare

In questo aggregato sono confluite le somme accertate entro il 31 Dicembre 2025 e per le quali non è stata deliberata alcuna destinazione in attività o progetti.

3.3. Analisi delle entrate

Si riepilogano di seguito le informazioni di riepilogo riguardanti le Entrate dell'anno 2025

Aggregato	Programmazione definitiva (a)	Somme accertate (b)	Disponibilità (b/a)
1. Avanzo di amministrazione presunto	206.192,20	0,00	0,00 %
3. Finanziamenti dallo Stato	9.144,28	9.144,28	100,00 %
4. Finanziamenti dalla Regione	33.992,63	33.992,63	100,00 %
5. Finanziamenti da Enti locali o da altre Istituzioni pubbliche	6.695,67	6.695,67	100,00 %
6. Contributi da privati	17.752,00	17.369,00	97,84 %
8. Rimborsi e restituzione somme	315,25	315,25	100,00 %
Totale Entrate	274.092,03	67.516,83	
Disavanzo di competenza		68.364,38	
Totale a pareggio		135.881,21	



Per ogni voce di entrata si riporta il dettaglio della previsione iniziale, delle variazioni in corso d'anno e quindi della previsione definitiva approvata.

1 - Avanzo di amministrazione presunto

Aggregato	Voce	Descrizione	Previsione iniziale	Variazione	Importo definitivo
1		Avanzo di amministrazione presunto	206.192,20	0,00	206.192,20
	2	Vincolato	206.030,92	0,00	206.030,92
	1	Non vincolato	161,28	0,00	161,28

3 - Finanziamenti dallo Stato

Aggregato	Voce	Descrizione	Previsione iniziale	Previsione definitiva	Somme accertate	Riscosso	Rimaste da riscuotere	Differenze in + o -
3		Finanziamenti dallo Stato	3.647,99	9.144,28	9.144,28	9.144,28	0,00	0,00
	1	Dotazione ordinaria	3.647,99	8.353,10	8.353,10	8.353,10	0,00	0,00
	6	Altri finanziamenti vincolati dallo Stato	0,00	791,18	791,18	791,18	0,00	0,00

Aggregato	Voce	Sottovoce	Descrizione	Previsione iniziale	Previsione definitiva	Somme accertate	Riscosso	Rimaste da riscuotere	Differenze in + o -
3			Finanziamenti dallo Stato	3.647,99	9.144,28	9.144,28	9.144,28	0,00	0,00
	1		Dotazione ordinaria	3.647,99	8.353,10	8.353,10	8.353,10	0,00	0,00
		3	FUNZIONAMENTO AMMINISTRATIVO-DIDATTICO SETTEMBRE-DICEMBRE	0,00	4.688,67	4.688,67	4.688,67	0,00	0,00
		4	FUNZIONAMENTO AMMINISTRATIVO-DIDATTICO GENNAIO-AGOSTO	3.647,99	3.647,99	3.647,99	3.647,99	0,00	0,00
		5	Percorsi di orientamento per gli studenti ex art. 8 DL 104/2013	0,00	16,44	16,44	16,44	0,00	0,00
	6		Altri finanziamenti vincolati dallo Stato	0,00	791,18	791,18	791,18	0,00	0,00
		8	FINAZIAMENTO ANIMATORE DIGITALE	0,00	0,00	0,00	0,00	0,00	0,00
		10	Integrazione dispesione scolastica	0,00	24,80	24,80	24,80	0,00	0,00
		9	Finanziamento-contributo per editoria-acquisto riviste di settore e abbonamenti didattici as 2024-25	0,00	766,38	766,38	766,38	0,00	0,00

4 - Finanziamenti dalla Regione

Aggregato	Voce	Descrizione	Previsione iniziale	Previsione definitiva	Somme accertate	Riscosso	Rimaste da riscuotere	Differenze in + o -
4		Finanziamenti dalla Regione	9.211,63	33.992,63	33.992,63	33.411,13	581,50	0,00
	3	Altri finanziamenti non vincolati	0,00	1.823,44	1.823,44	1.823,44	0,00	0,00
	4	Altri finanziamenti vincolati	9.211,63	32.169,19	32.169,19	31.587,69	581,50	0,00

Aggregato	Voce	Sottovoce	Descrizione	Previsione iniziale	Previsione definitiva	Somme accertate	Riscosso	Rimaste da riscuotere	Differenze in + o -
4			Finanziamenti dalla Regione	9.211,63	33.992,63	33.992,63	33.411,13	581,50	0,00
	3		Altri finanziamenti non vincolati	0,00	1.823,44	1.823,44	1.823,44	0,00	0,00



Ministero dell'Istruzione e del Merito
Ufficio Scolastico Regionale: FRIULI VENEZIA GIULIA
IC IC SAN GIACOMO-L.INS.SLOV.
 34137 TRIESTE (TS) VIA FRAUSIN 12 C.F. 80016760326 C.M. TSIC81600G

	4		Altri finanziamenti vincolati	9.211,63	32.169,19	32.169,19	31.587,69	581,50	0,00
		14	L.R. 7/2024, art. 7, commi 16-19. incremento ore docenza per l'insegnamento dell'inglese con metodologia CLIL 2024-25	270,78	270,78	270,78	270,78	0,00	0,00
		16	L.R. 7/2024, art. 7, commi 16 - 19 supporto agli alunni con BES 2024-25	53,95	7.185,75	7.185,75	7.185,75	0,00	0,00
		1	REGIONE FVG - Azione 6 Bando integrazione scolastica a.s. - Programma Immigrazione - TUJI DRZAVLJANI	0,00	0,00	0,00	0,00	0,00	0,00
		2	REGIONE FVG - L.R. 13/2018, art. 34 - arricchimento dell'offerta formativa - POF	3.000,00	3.380,98	3.380,98	3.380,98	0,00	0,00
		3	REGIONE FVG - L.R. 13/2018, art. 46 - 48. - tutela della minoranza linguistica slovena - Diritto allo Studio	500,00	1.256,89	1.256,89	1.256,89	0,00	0,00
		4	REGIONE FVG - L.R. 13/2018, artt. 49 - 52 - Organi Collegiali	500,00	669,28	669,28	669,28	0,00	0,00
		5	REGIONE FVG - L.R. 13/2018, art. 5-6-7 - libri di testo in comodato gratuito.	800,00	568,03	568,03	568,03	0,00	0,00
		8	CONTRIBUTO REGIONALE LR 26/2007 PROJEKT SLOVENSČINE	2.200,00	2.907,50	2.907,50	2.326,00	581,50	0,00
		9	LR 13-2021 art 7 c. 26-29 - supporto amministrativo e organizzativo ai ds e dsга in reggenza	0,00	0,00	0,00	0,00	0,00	0,00
		7	REGIONE FVG - L.R. 13/2018, artt. 33 e 37 - FINANZIAMENTO INSEGNAMENTO LINGUE E CULTURE MINORITARIE	0,00	0,00	0,00	0,00	0,00	0,00
		13	LR 13/2023 ART 7 COMMA 1-4 INCREMENTO DOTAZIONE ORARIA ATA	0,00	0,00	0,00	0,00	0,00	0,00
		12	LR 13/2023 ART 7 COMMA 1-4 INCREMENTO DOTAZIONE DOCENTI PER ELEVATO NUMERO STRANIERI	0,00	0,00	0,00	0,00	0,00	0,00
		18	L.r. 18/2018 art 33-37 Lingue storiche	0,00	1.257,13	1.257,13	1.257,13	0,00	0,00
		19	LINGUE COMUNITARIE	0,00	0,00	0,00	0,00	0,00	0,00
		15	L.R. 7/2024, art. 7, commi 16 - 19 personale docente a supporto agli alunni con (DSA) 2024-25	1.886,90	1.886,90	1.886,90	1.886,90	0,00	0,00
		17	L.R. 7/2024, art. 7, commi 16 - 19 aumento dotazione oraria ATA 2024-25	0,00	12.785,95	12.785,95	12.785,95	0,00	0,00

5 - Finanziamenti da Enti locali o da altre Istituzioni pubbliche

Aggregato	Voce	Descrizione	Previsione iniziale	Previsione definitiva	Somme accertate	Riscosso	Rimaste da riscuotere	Differenze in + o -
5		Finanziamenti da Enti locali o da altre Istituzioni pubbliche	5.800,00	6.695,67	6.695,67	6.695,67	0,00	0,00
	3	Comune non vincolati	2.500,00	3.027,40	3.027,40	3.027,40	0,00	0,00
	4	Comune vincolati	2.300,00	3.368,27	3.368,27	3.368,27	0,00	0,00
	6	Altre Istituzioni vincolati	1.000,00	300,00	300,00	300,00	0,00	0,00

Aggregato	Voce	Sottovoce	Descrizione	Previsione iniziale	Previsione definitiva	Somme accertate	Riscosso	Rimaste da riscuotere	Differenze in + o -
5			Finanziamenti da Enti locali o da altre Istituzioni pubbliche	5.800,00	6.695,67	6.695,67	6.695,67	0,00	0,00
	3		Comune non vincolati	2.500,00	3.027,40	3.027,40	3.027,40	0,00	0,00



Ministero dell'Istruzione e del Merito
Ufficio Scolastico Regionale: FRIULI VENEZIA GIULIA
IC IC SAN GIACOMO-L.INS.SLOV.
34137 TRIESTE (TS) VIA FRAUSIN 12 C.F. 80016760326 C.M. TSIC81600G

	1	FUNZIONAMENTO EX.LR.23/96	2.500,00	3.027,40	3.027,40	3.027,40	0,00	0,00
4		Comune vincolati	2.300,00	3.368,27	3.368,27	3.368,27	0,00	0,00
	2	MATERIALE DIDATTICO EX. LR. 10/88 SOLO SC.D'INFANZIA	500,00	550,61	550,61	550,61	0,00	0,00
	1	MATERIALE DIDATTICO EX.LR. 10/88	1.800,00	2.817,66	2.817,66	2.817,66	0,00	0,00
6		Altre Istituzioni vincolati	1.000,00	300,00	300,00	300,00	0,00	0,00
	2	SOFINANCIRANJE PROJEKTOV SLOVENCEV V ZAMEJSTVU	1.000,00	300,00	300,00	300,00	0,00	0,00

6 - Contributi da privati

Aggregato	Voce	Descrizione	Previsione iniziale	Previsione definitiva	Somme accertate	Riscosso	Rimaste da riscuotere	Differenze in + o -
6		Contributi da privati	0,00	17.752,00	17.369,00	17.219,00	150,00	383,00
	4	Contributi per visite, viaggi e programmi di studio all'estero	0,00	9.347,00	10.380,00	10.230,00	150,00	-1.033,00
	8	Contributi da imprese non vincolati	0,00	2.050,00	2.050,00	2.050,00	0,00	0,00
	9	Contributi da Istituzioni sociali private non vincolati	0,00	2.270,00	2.270,00	2.270,00	0,00	0,00
	10	Altri contributi da famiglie vincolati	0,00	4.085,00	2.669,00	2.669,00	0,00	1.416,00

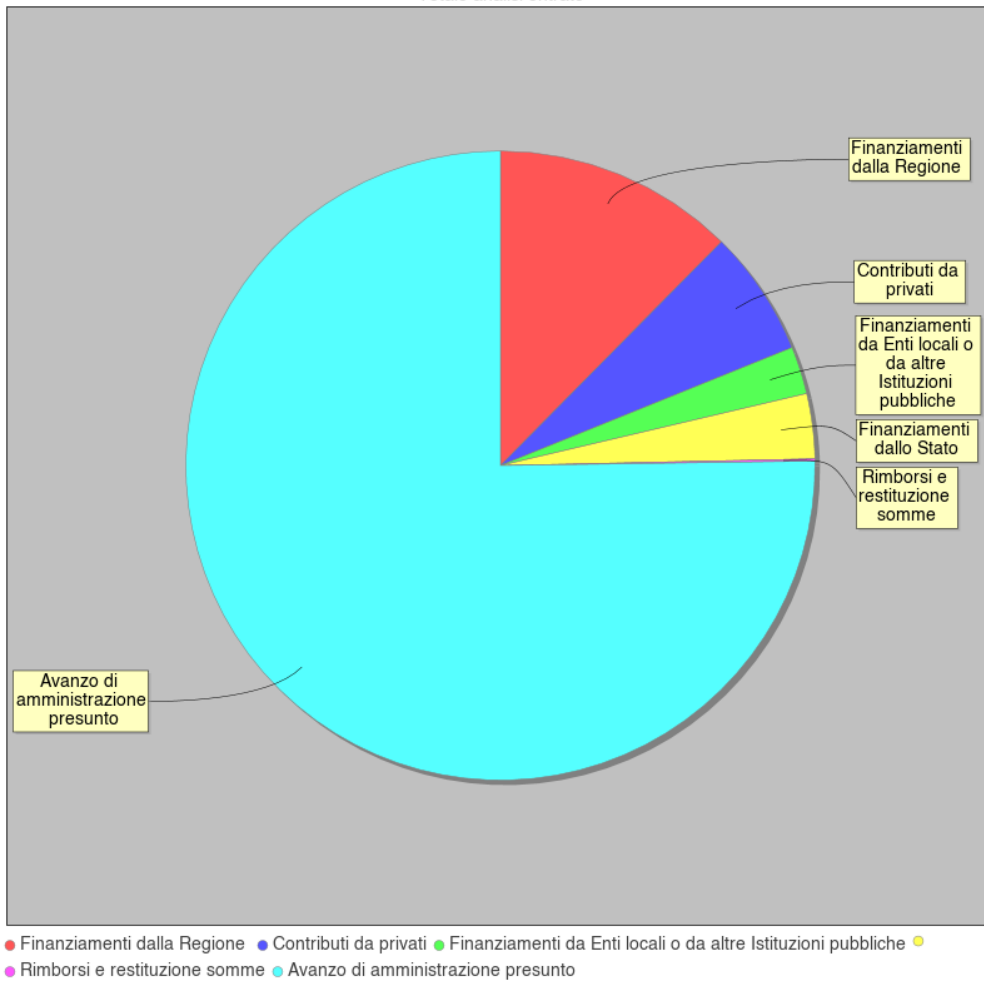
8 - Rimborsi e restituzione somme

Aggregato	Voce	Descrizione	Previsione iniziale	Previsione definitiva	Somme accertate	Riscosso	Rimaste da riscuotere	Differenze in + o -
8		Rimborsi e restituzione somme	0,00	315,25	315,25	315,25	0,00	0,00
	5	Rimborsi, recuperi e restituzioni di somme non dovute o incassate in eccesso da Imprese	0,00	315,25	315,25	315,25	0,00	0,00

Aggregato	Importo
Avanzo di amministrazione presunto	206.192,20
Finanziamenti dallo Stato	9.144,28
Finanziamenti dalla Regione	33.992,63
Finanziamenti da Enti locali o da altre Istituzioni pubbliche	6.695,67
Contributi da privati	17.752,00
Rimborsi e restituzione somme	315,25



Totale analisi entrate

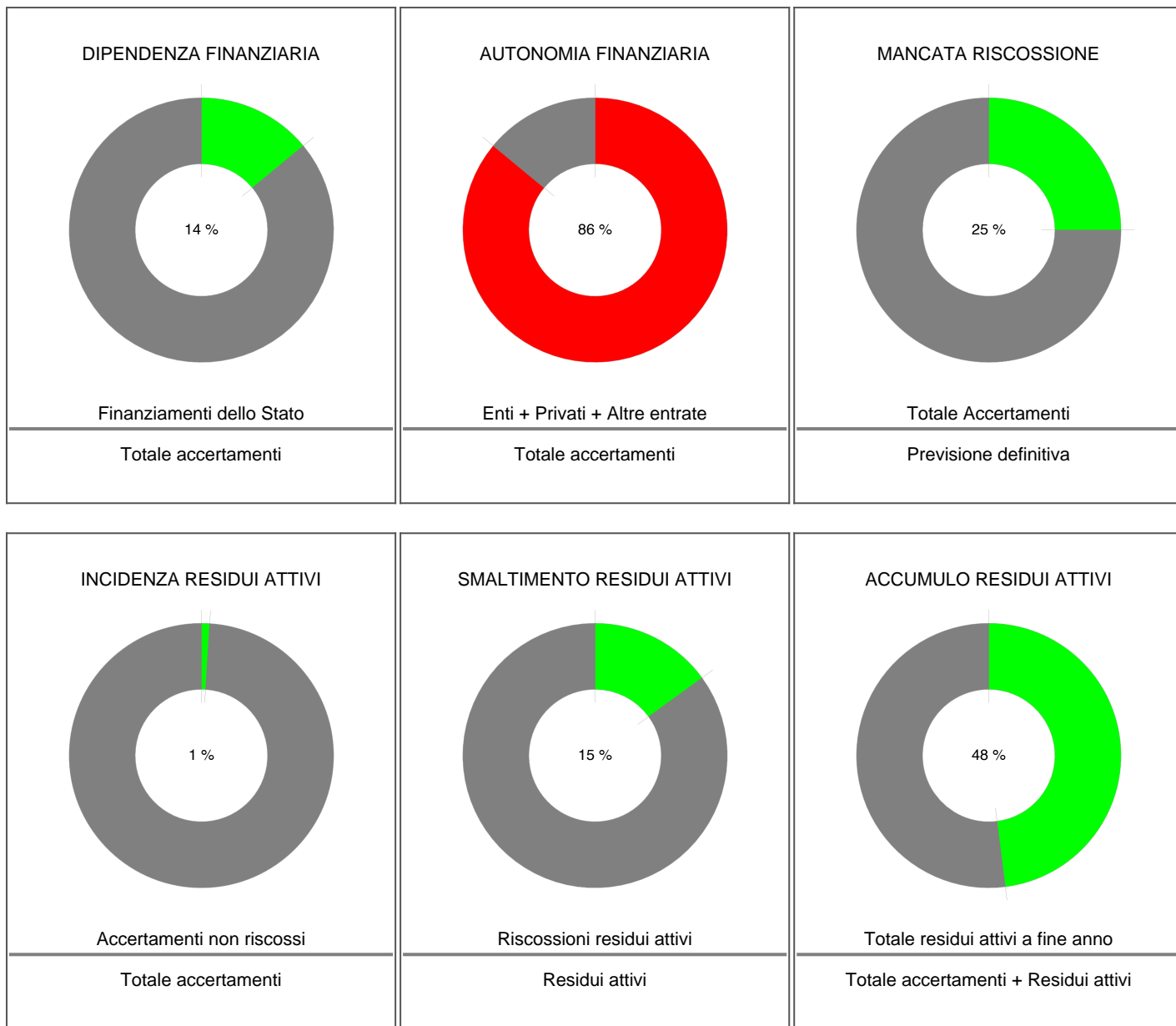




4. Indici di Bilancio

4.1. Indici di bilancio per le Entrate

Si riportano di seguito i principali indicatori di Bilancio per le Entrate.





4.2. Indici di bilancio per le Spese

Si riportano di seguito i principali indicatori di Bilancio per le Spese.





5. Conclusioni

5.1. Conclusioni

L'andamento gestionale e contabile è risultato in linea, sia in riferimento alla realizzazione delle attività scolastiche descritte nel PTOF, sia alla normativa fissata dal D.I. 129/2018.

Risultati conseguiti

Per quanto riguarda l'aspetto didattico-educativo, è sostanzialmente confermata la validità dei progetti presenti nel PTOF e attuati nel corso dell'esercizio finanziario in esame.

Le priorità identificate in fase di elaborazione del Programma Annuale sono state rispettate e il rapporto fra gli obiettivi attesi, i risultati raggiunti e le risorse impegnate può dirsi positivo.

In riferimento alla qualità del servizio erogato e alla percezione di essa da parte dell'utenza del territorio, si ha ragione di ritenere che l'immagine dell'Istituto sia nel complesso migliorata ancora rispetto all'a.s. precedente. Si può anche affermare che i rapporti con l'utenza sono stati e sono particolarmente curati, nell'ottica della massima collaborazione, nell'ambito delle rispettive competenze e della trasparenza.

Dalla gestione delle risorse finanziarie impegnate si coglie lo sforzo gestionale per finalizzare in maniera rigorosa e continua ogni disponibilità e creare le condizioni migliori per la realizzazione di ogni attività didattica, curricolare o di ampliamento dell'Offerta Formativa, ascoltando le esigenze dei genitori e nell'ottica di aumentare ancora le iscrizioni in ogni grado scolastico. Anche le modifiche apportate (le variazioni di bilancio in corso d'anno) sono state sempre e solo funzionali all'attuazione del PTOF, che esige di essere adeguato in itinere, poiché possono verificarsi nuove esigenze o opportunità formative impossibili da programmare sempre a priori.

La gestione finanziaria, rapportata al conseguimento degli obiettivi programmati, reca i caratteri dell'efficacia e dell'efficienza.

Le scelte sono sempre state effettuate tenendo conto delle peculiarità proprie di ogni grado della Scuola.

Si può, pertanto, concludere che la gestione economica, condotta nel rispetto dei vincoli normativi e finanziari, ha permesso di realizzare gli obiettivi programmati nel 2025 e di migliorare, nel complesso, la qualità del servizio scuola, fine ultimo della nostra Istituzione, strettamente collegato al doveroso fine dell'aumento delle iscrizioni, nonostante il generale calo demografico.

TRIESTE, 26-01-2026

IL DIRETTORE DEI SERVIZI GENERALI E
AMMINISTRATIVI

Fabiana Corda

IL DIRIGENTE SCOLASTICO

Loredana Guštin